

## Α/Β ΤΑΞΗ ΑΓΓΛΙΚΑ


1. Ας μάθουμε μερικά καινούργια λαχανικά.



# tomato

Ας ακούσουμε πως διαβάζεται εδώ : <https://www.youtube.com/watch?v=COwQkZDuPAY>  
Και ας το πούμε δυνατά και από μέσα μας πολλές φορές.

# potato



Ας ακούσουμε πως διαβάζεται εδώ : <https://www.youtube.com/watch?v=FGX727Airbl>  
Και ας το πούμε δυνατά και από μέσα μας πολλές φορές.



# pepper

Ας ακούσουμε πως διαβάζεται εδώ : <https://www.youtube.com/watch?v=Ek-Gh0A9V78>  
Και ας το πούμε δυνατά και από μέσα μας πολλές φορές.



# Carrot

Ας ακούσουμε πως διαβάζεται εδώ : <https://www.youtube.com/watch?v=8KzX2sozzDY>

Και ας το πούμε δυνατά και από μέσα μας πολλές φορές.



# onion


Ας ακούσουμε πως διαβάζεται εδώ : <https://www.youtube.com/watch?v=QV2KnpUXdTk>

Και ας το πούμε δυνατά και από μέσα μας πολλές φορές.

2. Ας ενώσουμε τη λέξη με τη σωστή εικόνα.



pepper




tomato



onion



carrot




potato

3. Ας συμπληρώσουμε το γράμμα που λείπει.

P\_\_tato    \_\_nion    t\_\_mato    pe\_\_per    \_\_arrot

4. Ας υπογραμμίσουμε το σωστό χρώμα.



A potato is pink/ brown.



1. A tomato is green/ red.

2. A pepper is orange/ green.

3. An onion is pink/ blue.

4. A carrot is red/ orange.